



PESQUISA

PERFIL DO ARTESÃO NA 24ª FENEARTE

JULHO DE 2024

OBJETIVO

GERAL:

Apresentar a pesquisa relacionada à Fenearte, realizada no mês de julho, no ano de 2024, demonstrando a análise do perfil dos turistas artesãos.

ESPECÍFICO:

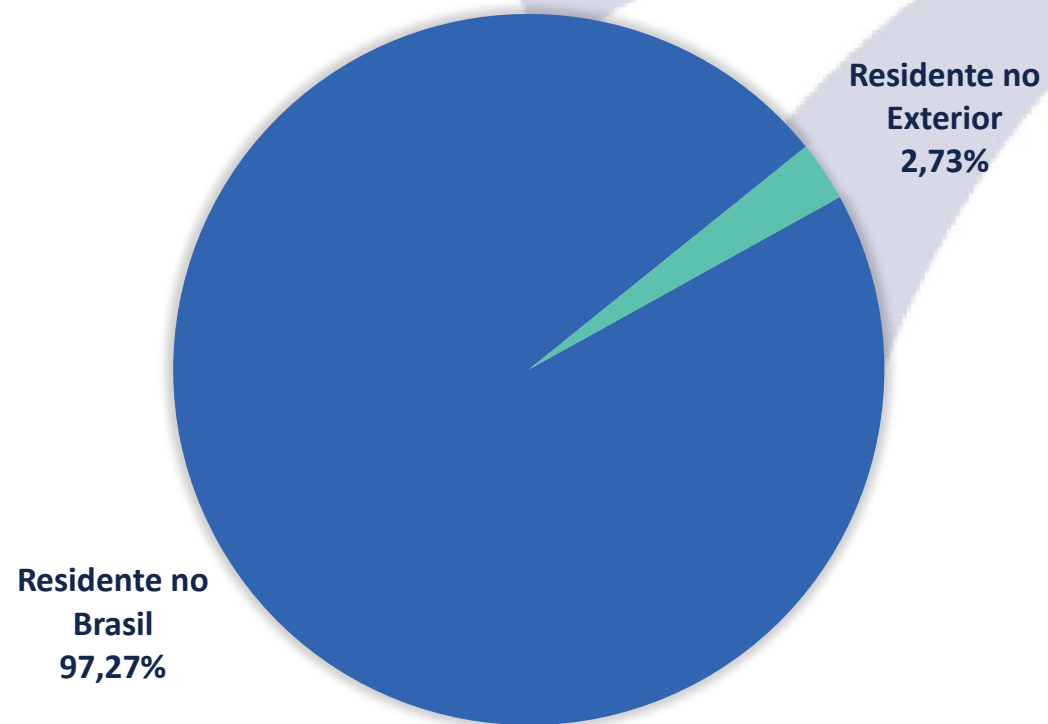
- Aplicar questionários, tabulação, análise das informações e geração de relatórios finais referentes à pesquisa;
- Identificar o perfil do turista através de suas características socioeconômicas e motivações; e
- Gerar relatórios confiáveis para auxiliar na tomada de decisões dos técnicos da Empetur.

PROCEDIMENTOS METODOLÓGICOS

- Local de realização: Centro de Convenções – Olinda.
- Data da pesquisa: 03 a 14 de Julho de 2024.
- Amostra: 439 entrevistas.
- Método: Pesquisa quantitativa com entrevistas pessoais através de um questionário pré-estruturado a partir dos objetivos da pesquisa.
- Equipe de campo: 02 supervisores e 06 entrevistadores, todos uniformizados e identificados, distribuídos nos pontos de coleta.
- Universo da Pesquisa: Composto por artesãos da feira, brasileiros e estrangeiros, no momento em que estavam expondo seus produtos.
- O tamanho da amostra obedece os critérios de cálculo das amostras definidas e testados em pesquisas já realizadas.
- Instrumento de coleta dos dados: Equipamentos eletrônicos.

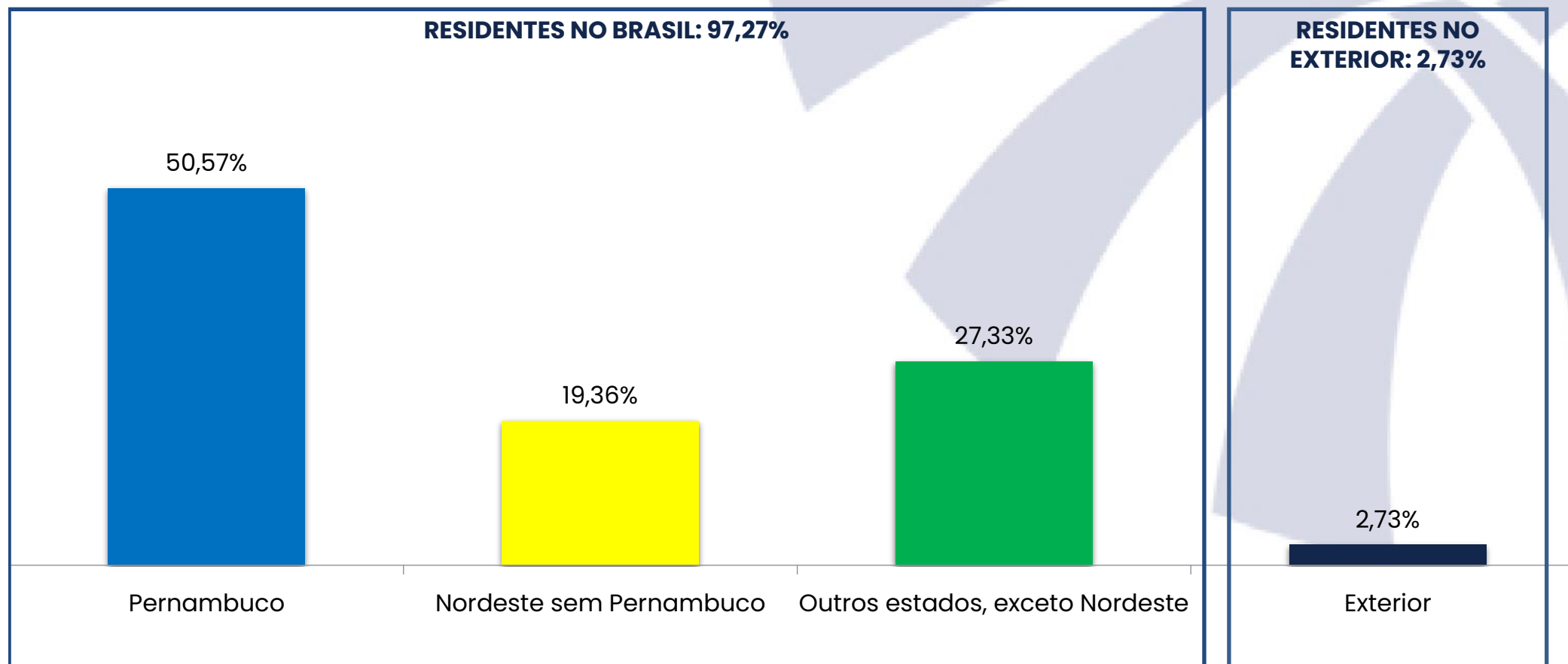
I – DADOS SOCIOECONÔMICOS DOS ARTESÃOS

RESIDÊNCIA PERMANENTE



Base: 439 artesãos

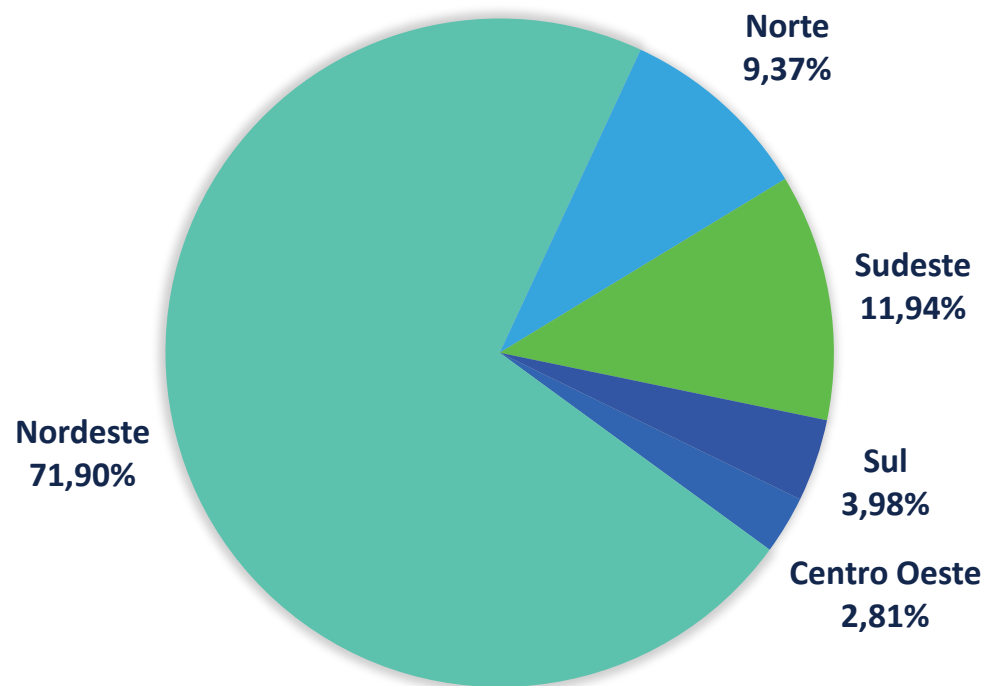
RESIDÊNCIA PERMANENTE



Base: 439 artesãos

RESIDÊNCIA PERMANENTE

REGIÕES



ESTADOS DO NORDESTE

Estados (UF)	%
Pernambuco	72,31
Alagoas	7,17
Bahia	4,89
Rio Grande do Norte	3,58
Paraíba	3,26
Sergipe	3,26
Ceará	2,61
Maranhão	1,63
Piauí	1,30

Base: 427 artesãos

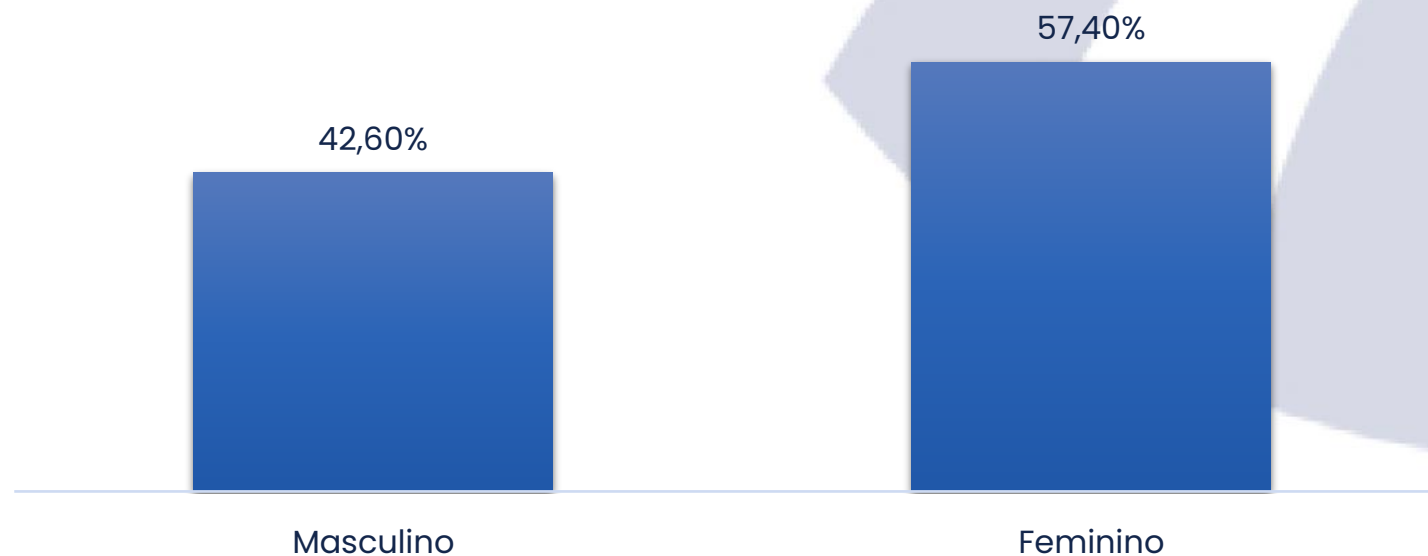
RESIDÊNCIA PERMANENTE NO EXTERIOR

PAÍSES	%
Turquia	16,67
Emirados	8,33
Equador	8,33
Filipinas	8,33
Irã	8,33
Japão	8,33
Quênia	8,33
Marrocos	8,33
Peru	8,33
Rússia	8,33
Senegal	8,33

Base: 12 visitantes

PERFIL DOS ARTESÃOS

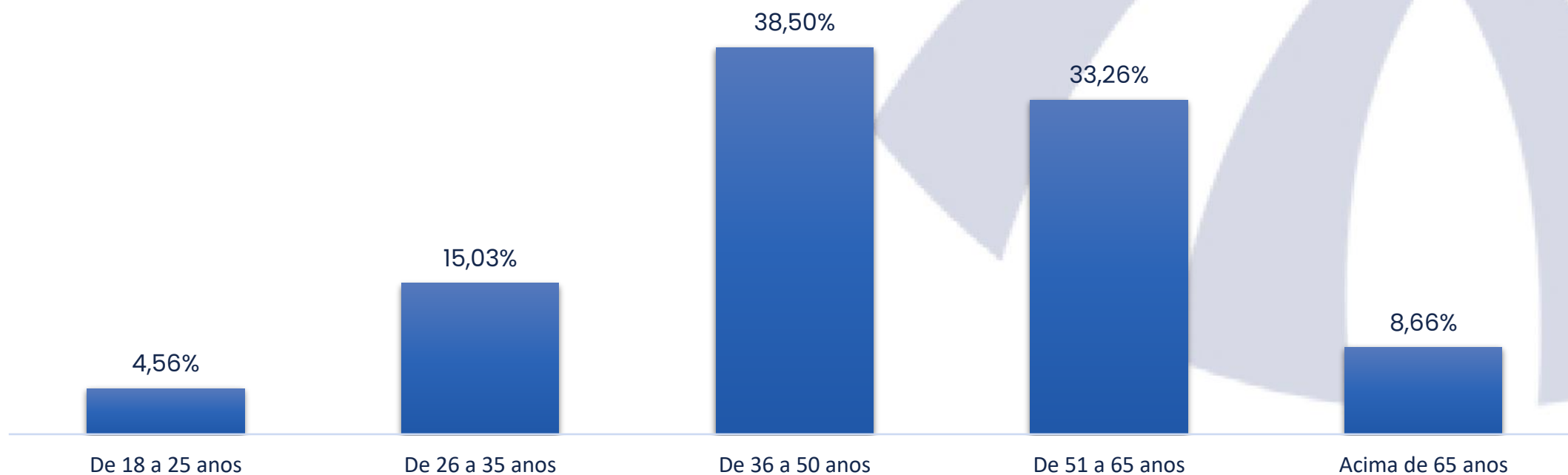
Gênero



Base: 439 artesãos

PERFIL DOS ARTESÃOS

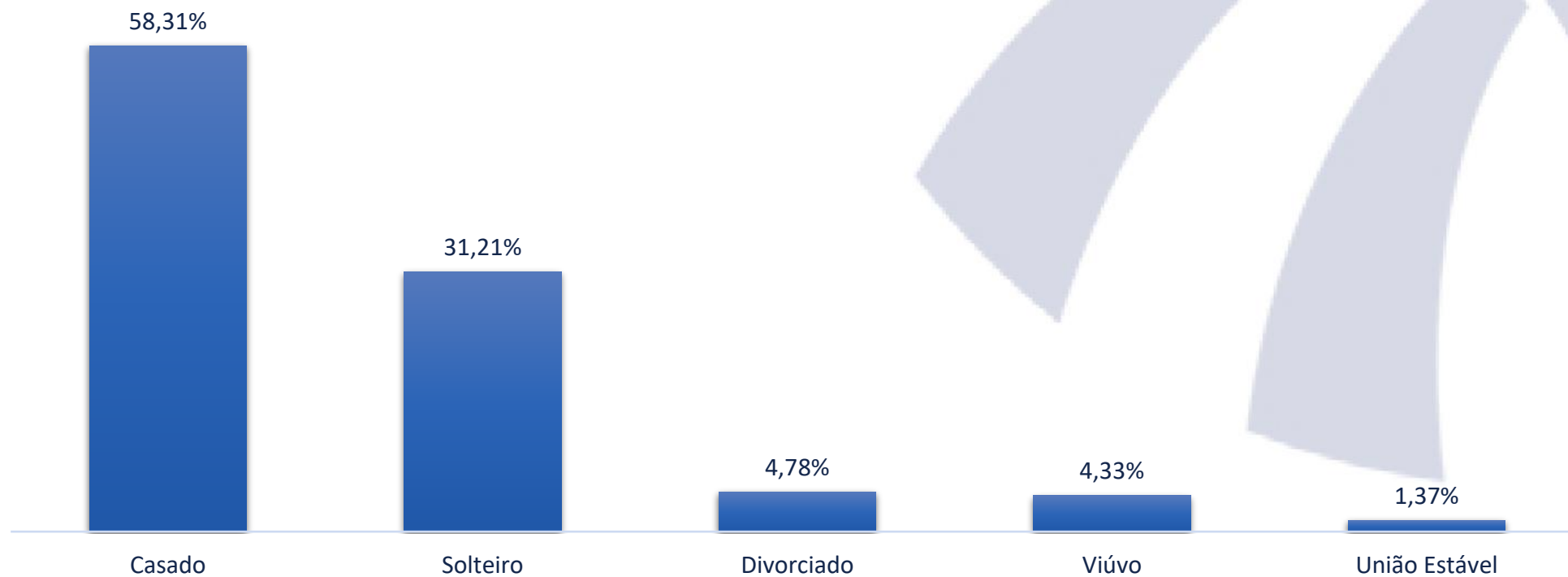
Faixa etária



Base: 439 artesãos

PERFIL DOS ARTESÃOS

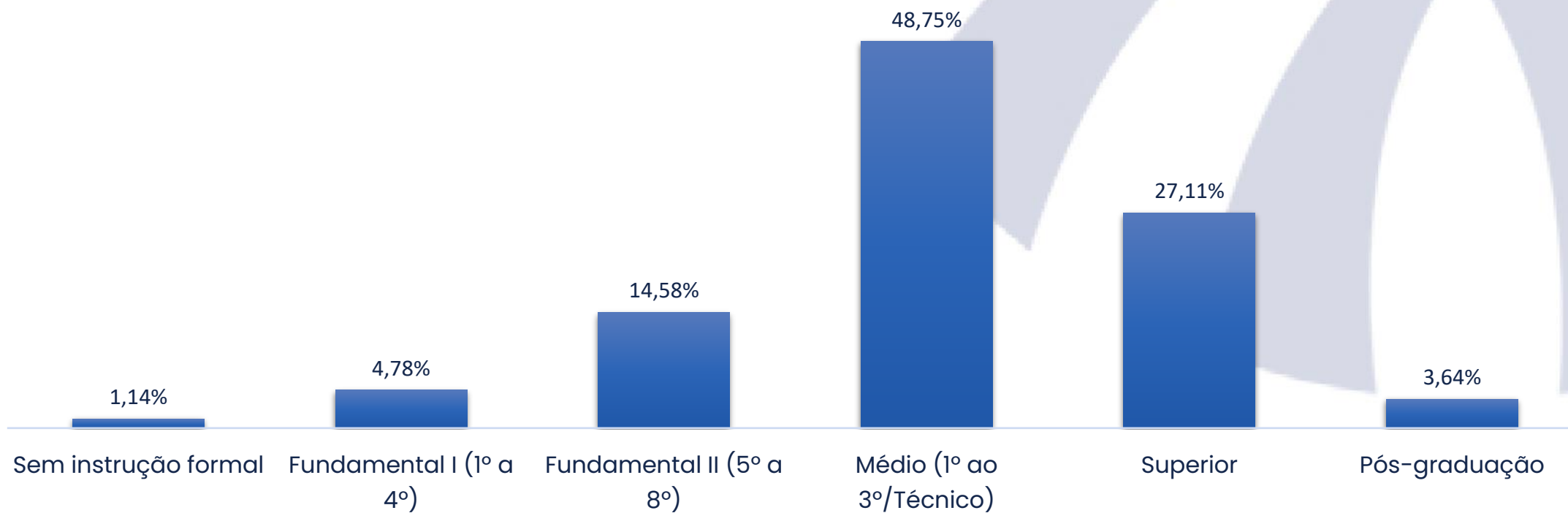
Estado civil



Base: 439 artesãos

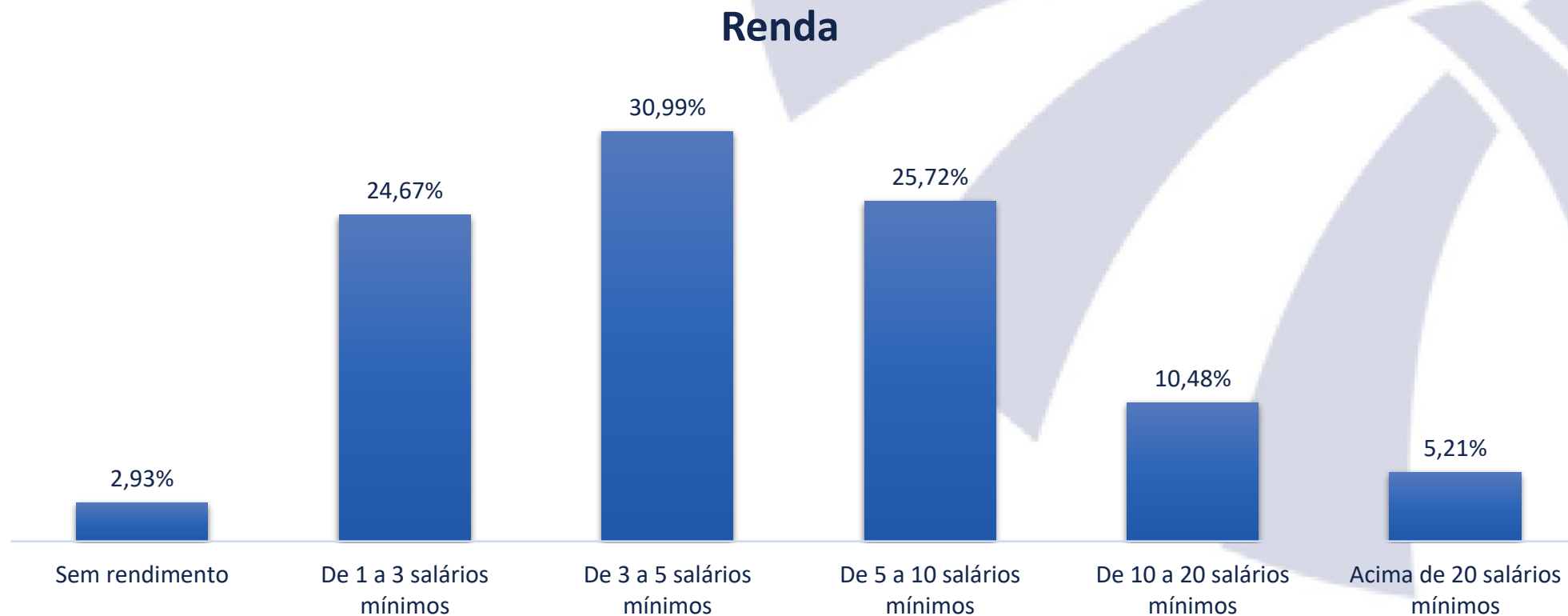
PERFIL DOS ARTESÃOS

Escolaridade



Base: 439 artesãos

PERFIL DOS ARTESÃOS

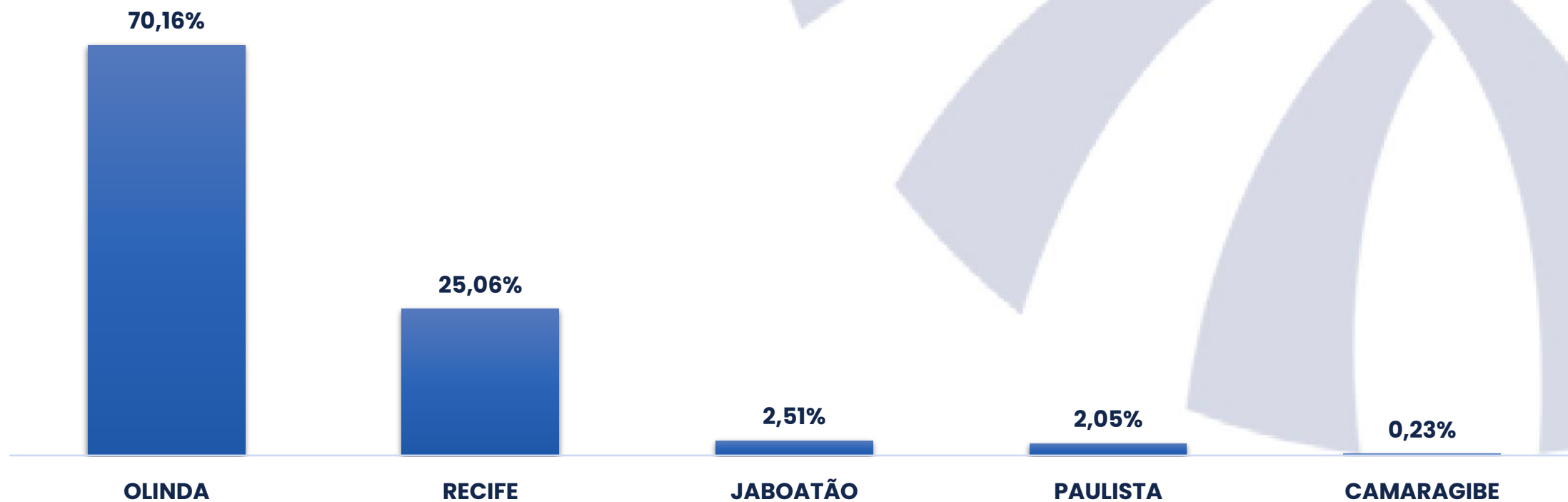


Renda mensal média do visitante residente no exterior: R\$ 19.637,28.

Base: 439 artesãos

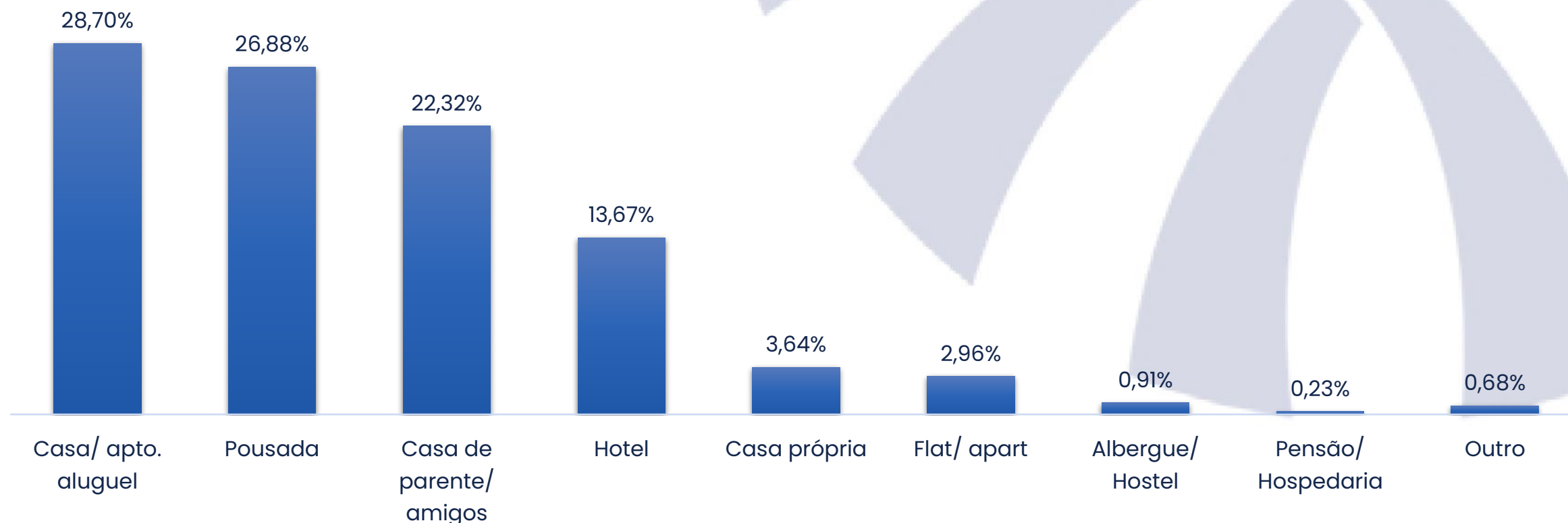
II - CARACTERÍSTICAS DA VIAGEM

MUNICÍPIOS DE HOSPEDAGEM



Base: 439 artesãos

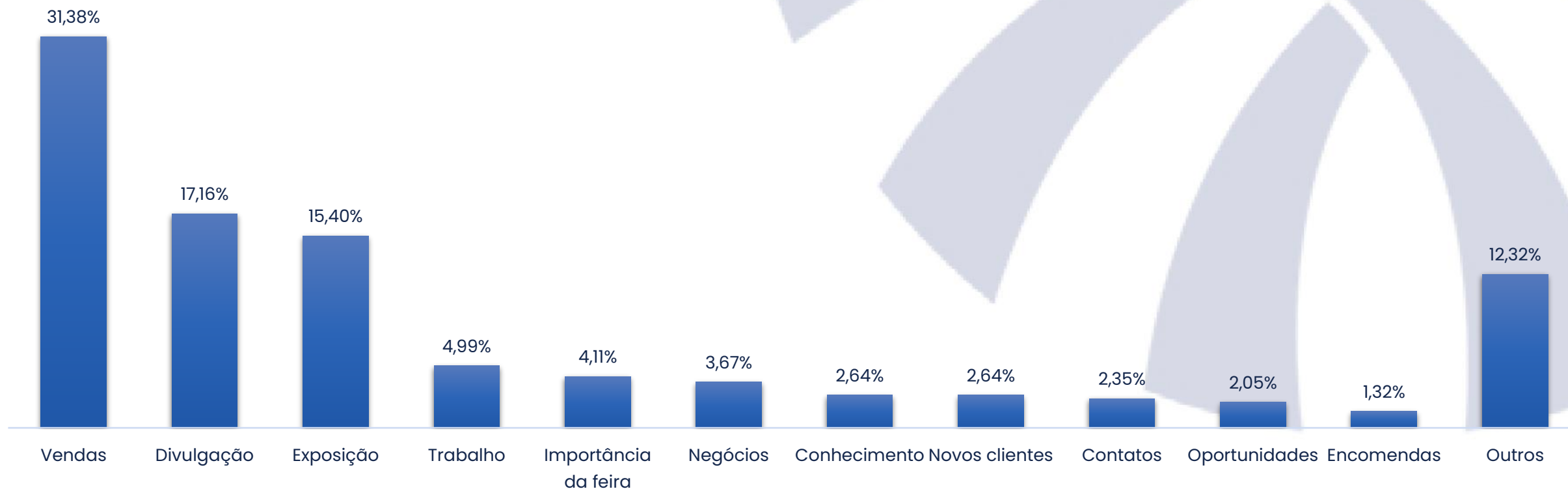
MEIOS DE HOSPEDAGEM



22,12% dos artesãos que utilizaram rede hoteleira contrataram através do AIRBNB

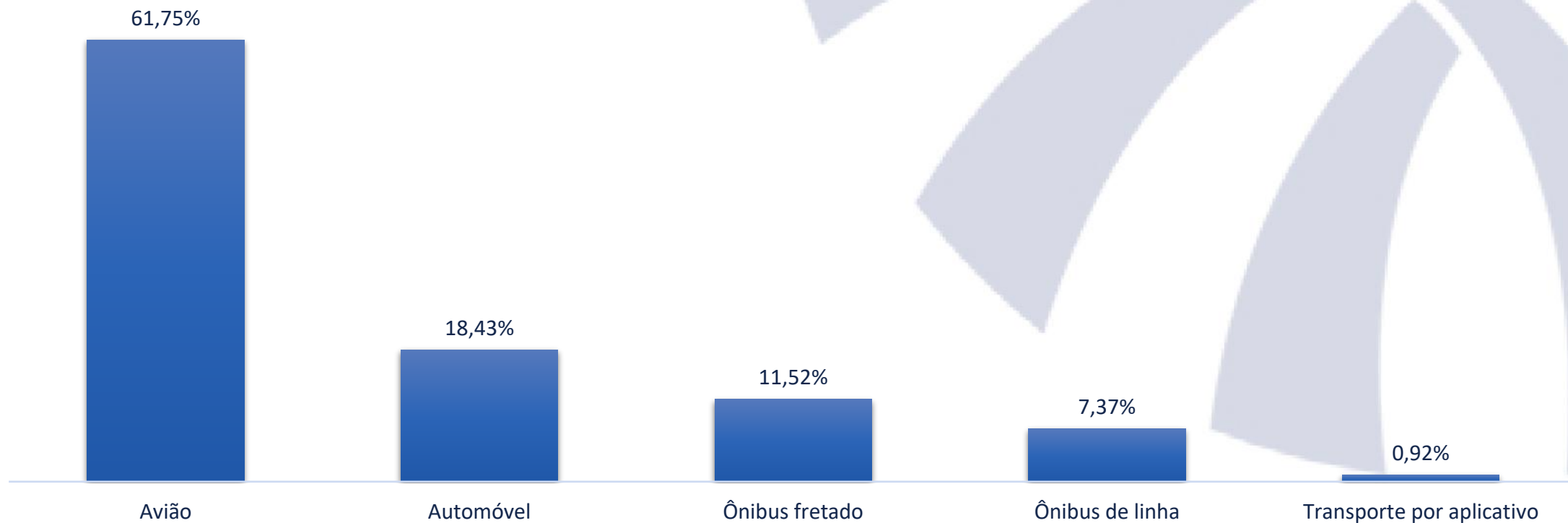
Base: 439 artesãos

MOTIVOS PARA PARTICIPAR DA FENEARTE



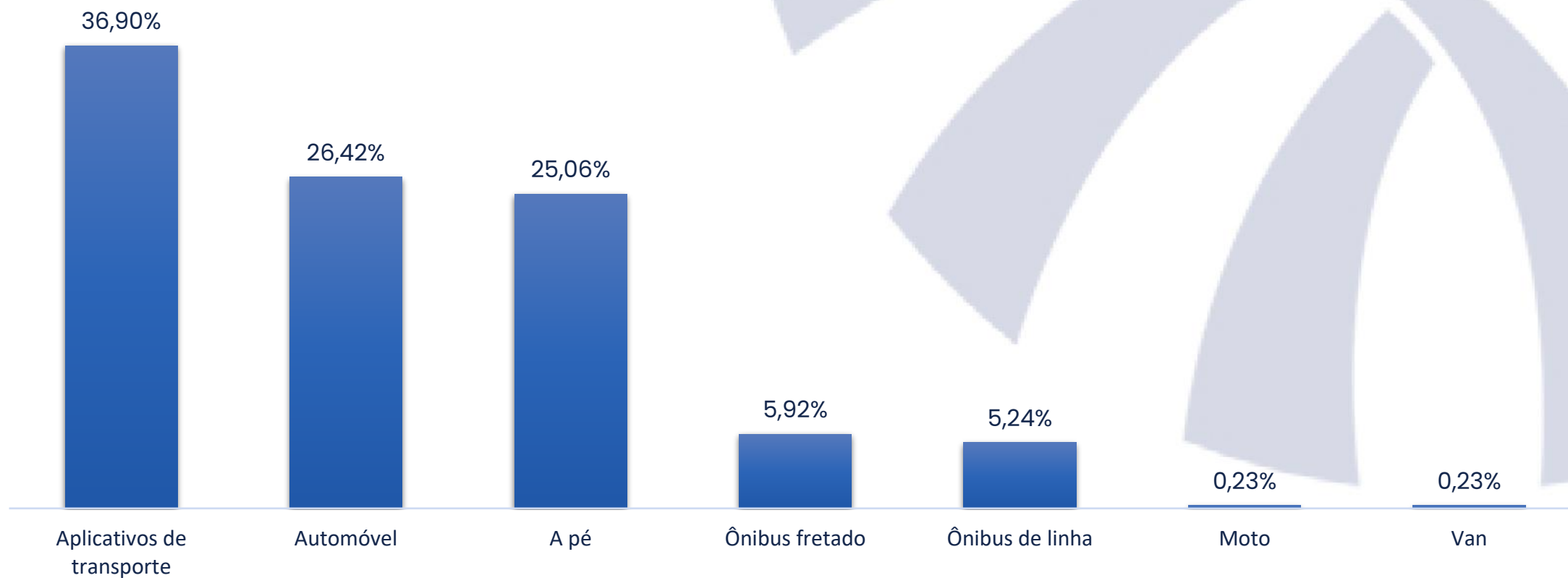
Base: 682 respostas

MEIOS DE TRANSPORTE PARA CHEGAR A PERNAMBUCO



Base: 217 artesãos residentes fora do Estado de Pernambuco

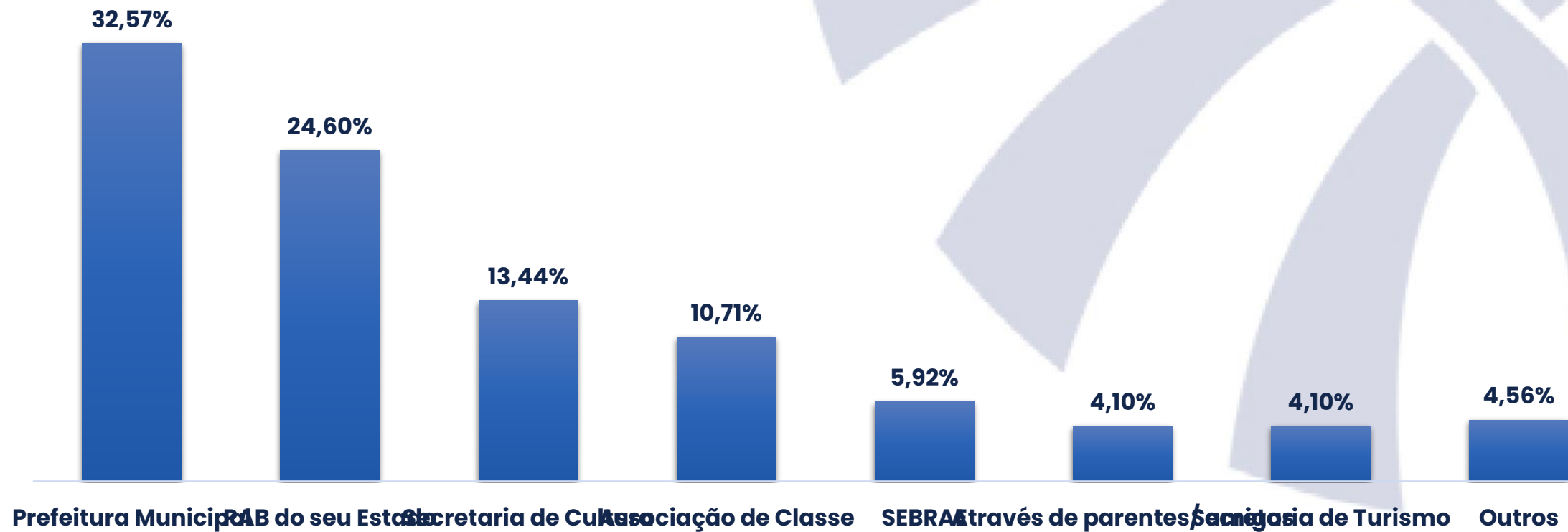
MEIOS DE TRANSPORTE PARA CHEGAR A FENEARTE



Base: 439 artesãos

III – A FENEARTE

COMO CONHECEU A FENEARTE



Base: 439 artesãos

INVESTIMENTO EM MERCADORIA

	Investimento médio		Retorno médio esperado		Percentual de lucro (esperado / investimento)
Residente no Brasil	R\$	15.587,54	R\$	34.653,42	122%
Residente no Exterior	R\$	26.333,33	R\$	80.416,67	205%
Total	R\$	15.881,28	R\$	35.904,35	126%

GASTO MÉDIO INDIVIDUAL DIÁRIO E PERMANÊNCIA MÉDIA DO ARTESÃO NO ESTADO

CLASSIFICAÇÃO	Gasto Médio Individual Diário – GMID	Permanência média do turista – PM
Turistas em geral	R\$ 129,99	13,51
Turistas hospedados em hotel	R\$ 151,56	14,45
Residente no Brasil	R\$ 127,50	13,45
Residente no Exterior	R\$ 218,42	15,50

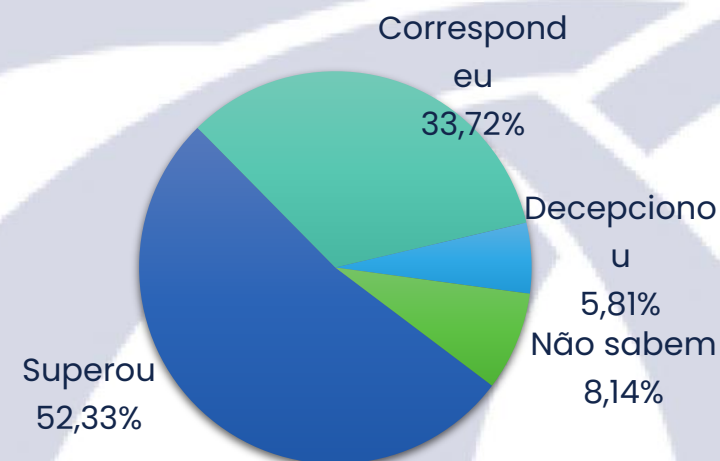
PARTICIPAÇÃO NA FENEARTE

Primeira participação

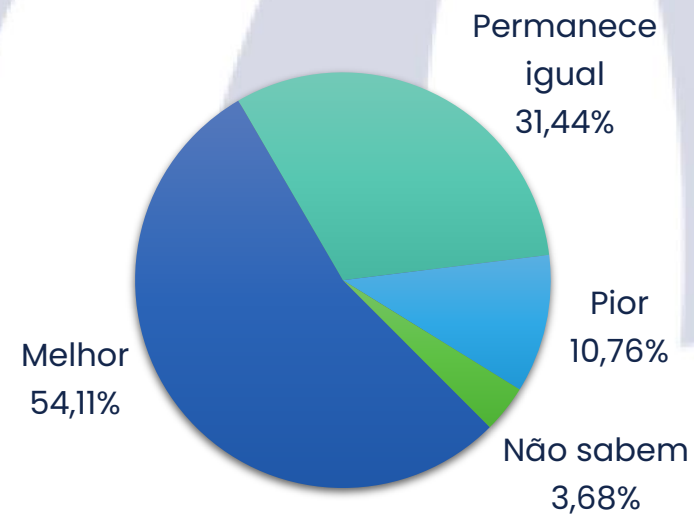


Base: 439 artesãos

Avaliação de acordo com a expectativa (primeira vez)

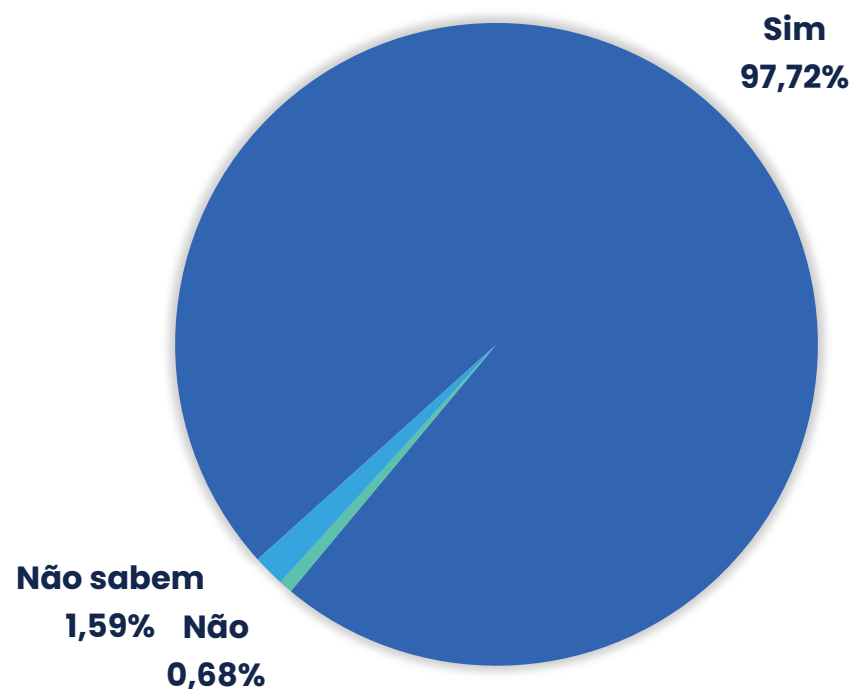


Avaliação de acordo com visitas anteriores (já participou)



A FENEARTE

INTENÇÃO DE PARTICIPAR NOS PRÓXIMOS ANOS



Base: 439 artesãos

MOTIVOS PARA NÃO PARTICIPAR

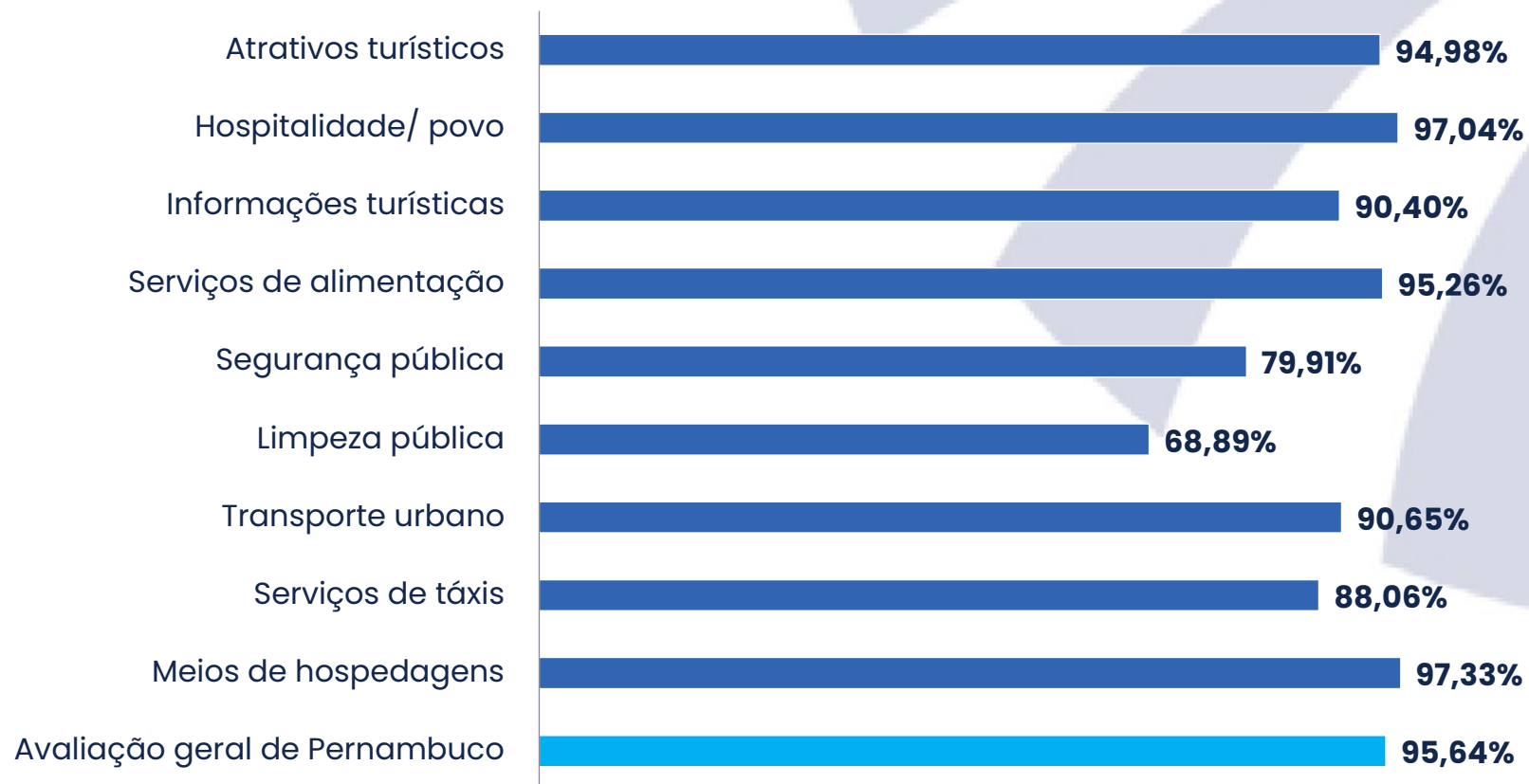
- Ainda não vendeu bem, mas espera melhorar;
- Custo muito alto e depende do PAB;
- Está saindo da associação e outras pessoas virão em seu lugar;
- Muitos dias e não gostou;
- Porque cansou;
- Porque está começando agora;
- Pouco movimento, e despesa alta;
- Primeira vez, dependerá do retorno evento;
- Tem que saber se a secretaria do Rio e se o PAB irá chamar além da condição financeira para vir; e
- Vai cursar faculdade.

Base: 10 artesãos que declararam não saber ou que não tem interesse em participar de outras edições da Fenearte.

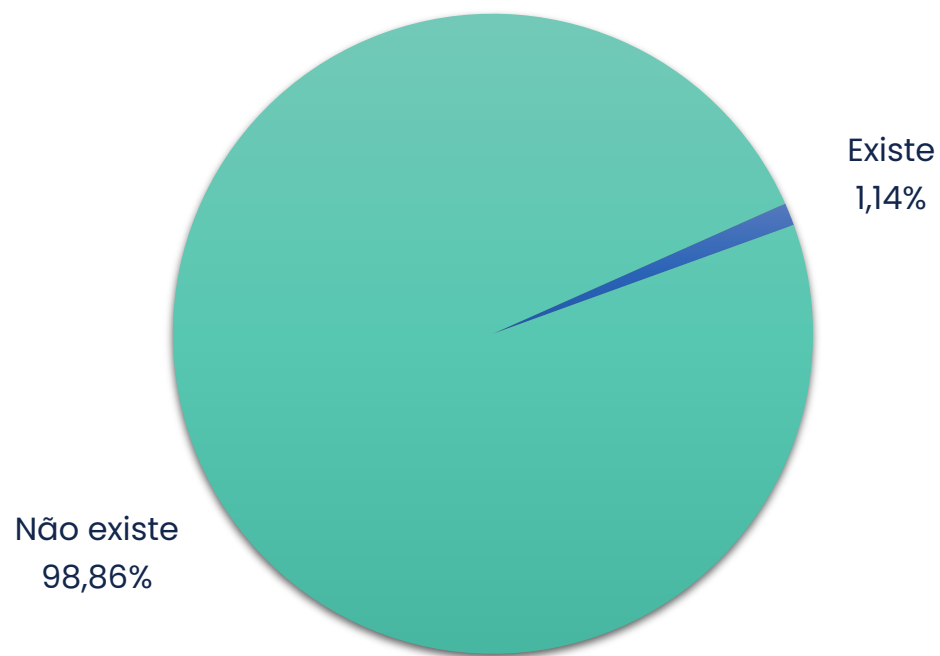
AVALIAÇÃO DO EVENTO (ótimo e bom)



AVALIAÇÃO DA INFRAESTRUTURA DA CIDADE E EQUIPAMENTOS TURÍSTICOS (ótimo e bom)



EXISTÊNCIA DE PESSOAS COM NECESSIDADES ESPECIAIS



Motora	80,00%
Cognitiva/Intelectual	20,00%

MUNICÍPIOS VISITADOS

MUNICÍPIOS	COM PERNOITE (%)	SEM PERNOITE (%)	TOTAL (%)
Ipojuca	33,33	44,44	41,67
Caruaru	-	22,22	16,67
Garanhuns	66,67	-	16,67
Itapissuma	-	11,11	8,33
Jaboatão	-	11,11	8,33
Tracunhaém	-	11,11	8,33

NPS - SATISFAÇÃO DOS ARTESÃOS QUE IRÃO PROMOVER (DIVULGAR) O DESTINO ESPONTANEAMENTE

HORRÍVEL

RUIM

RAZOÁVEL

MUITO BOA

EXCELENTE



Detratores

0,00%

0,68%

Neutros

12,07%

Promotores

15,49%

71,75%

87,24



0,68



NPS

86,56



ENTRE 75 E 100 = ZONA DE EXCELÊNCIA



ENTRE 50 E 75 = ZONA DE QUALIDADE



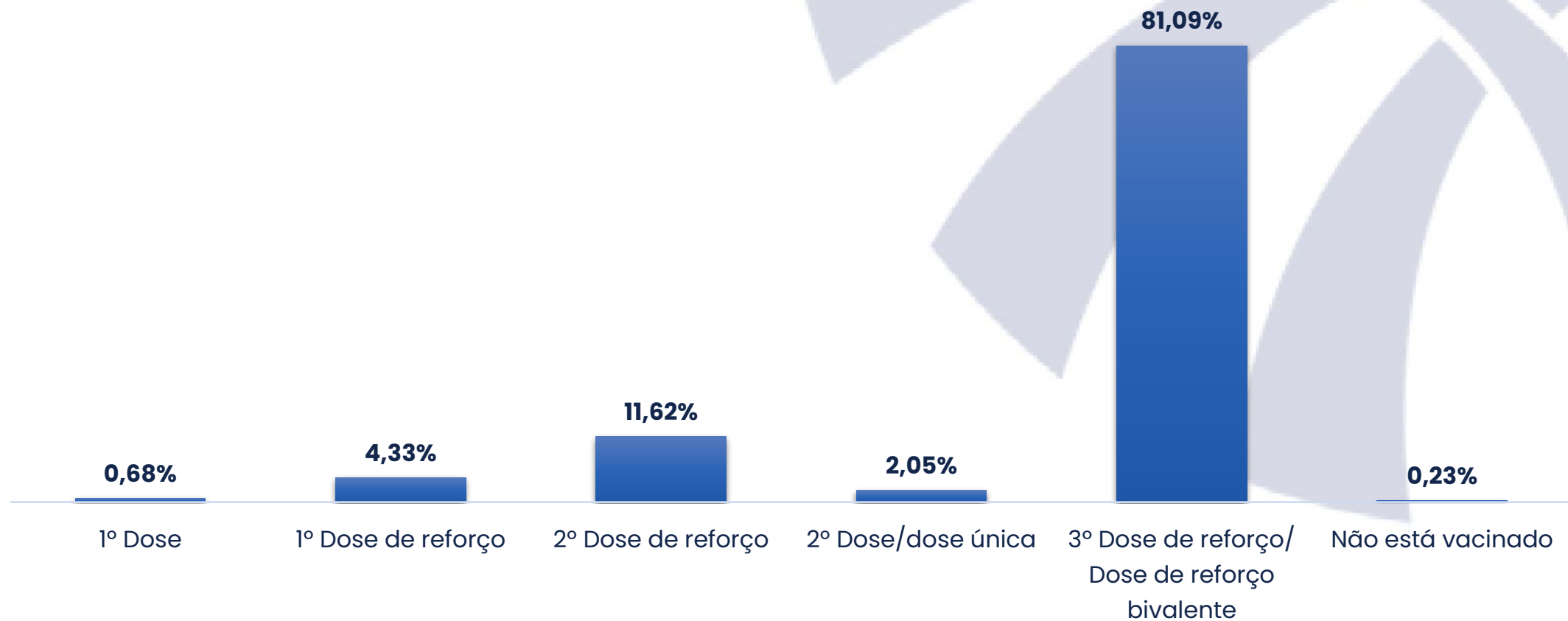
ENTRE 1 E 50 = ZONA DE APERFEIÇOAMENTO



ENTRE -100 E 0 = ZONA CRÍTICA

IV - PANDEMIA COVID 19

VACINA – COVID 19



Base: 439 artesãos



SETOR DE ESTUDOS E PESQUISAS - SEP

Tel.: (81) 3182-8150 / 3182.8384 / 99488-4428

E-mails.: unidadepesquisa@empetur.pe.gov.br, pesquisa@setur.pe.gov.br

